

Weekly: еженедельный обзор рынка еврооблигаций



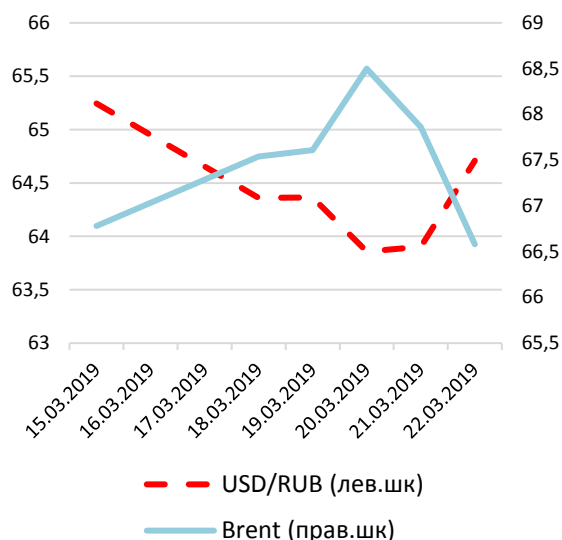
Финам



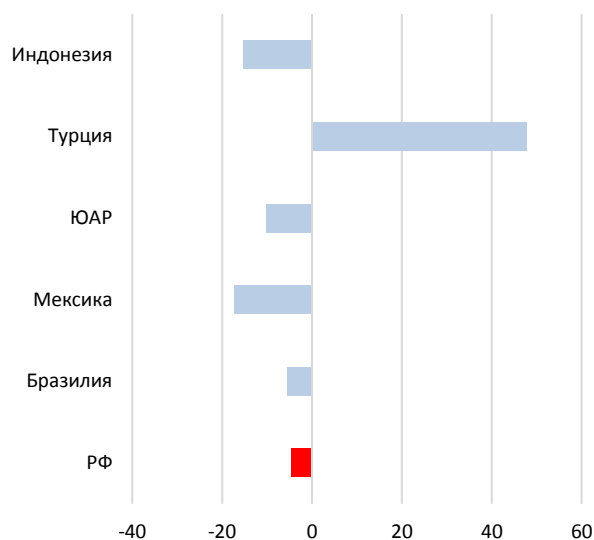
Обзор российского рынка

Вслед за ЕЦБ инвесторов в активы ЕМ на прошлой неделе порадовала ФРС США: российская кривая снова скинула по доходности 5 б. п. Неделя оказалась также ознаменована выполнением Минфином РФ годового плана по внешним заимствованиям — были размещены долларовый и евровый выпуски с погашением в 2035 и 2025 гг. соответственно.

Динамика цены нефти Brent и курса доллара



Динамика средней доходности суверенных долларовых евробондов за прошлую неделю (базисные пункты)



Источник: Bloomberg, «ФИНАМ»

В корпоративном сегменте также произошло размещение: **МКБ** расширил линейку своих долларовых бумаг, разместив выпуск с погашением в июне 2024 г. под 7,121% годовых. О планах по выпуску 5-летних евробондов объявила «**Алроса**».

Лидеры ценового роста (15 – 22 марта 2019 г.)

Выпуск	Ранг выплат	Цена, %	Изм. цены за период, п. п.	Доходность к погашению (оферте), %	Дюрация, лет	Купон, %
«Северсталь» (погашение 29.04.2021)	Ст.необеспеч.	168,9	1,5	-23,2	2,1	0,5
ВТБ (перп.)	Субордин.	101,6	1,4	9,0	3,1	9,5
«ГТЛК» (31.05.2024)	Ст.необеспеч.	96,7	1,4	5,9	4,5	5,125
«Газпром» (16.08.2037)	Ст.необеспеч.	117,1	1,4	5,8	11,0	7,288
ВЭБ (22.11.2025)	Ст.необеспеч.	106,3	1,3	5,6	5,4	6,8

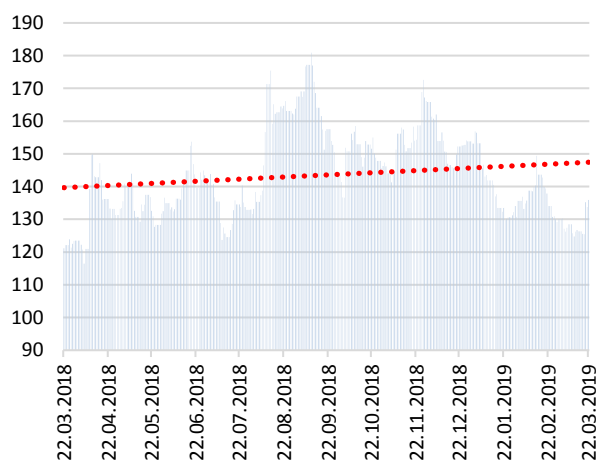
Лидеры ценового снижения (15 – 22 марта 2019 г.)

Выпуск	Ранг Выплат	Цена, %	Изм. цены за период, п. п.	Доходность к погашению (оферте), %	Дюрация, лет	Купон, %
ВТБ (погашение 30.06.2035)	Ст.необеспеч.	101,8	-1,7	6,1	10,3	6,25
МКБ (перп.)	Субордин.	78,6	-1,3	16,9	3,0	8,875
ГПБ (перп.)	Субордин.	100,4	-0,3	4,4	0,1	9,835
ПСБ (22.04.2019)	Субордин.	100,7	-0,2	1,2	0,1	10,75
МКБ (14.02.2023)	Ст.необеспеч.	97,5	-0,2	6,3	3,5	5,55

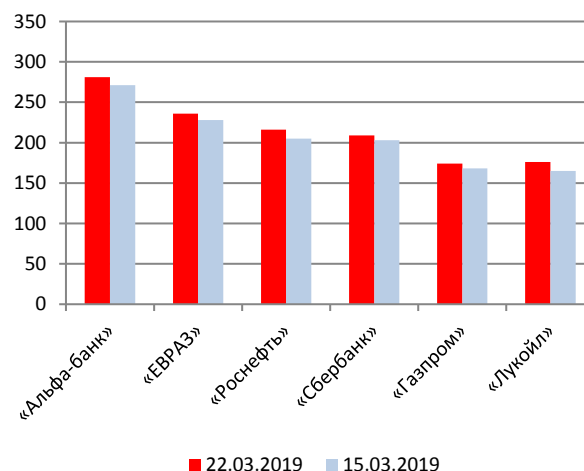
Источник: Bloomberg, «ФИНАМ»

Интересно заметить, что CDS-премии как на суверенные, так и корпоративные бумаги немного возросли по итогам недели.

5-летняя CDS-премия на Россию (б. п.)



5-летние CDS-премии на российские корпоративные еврооблигации (б. п.)



Источник: Bloomberg, «ФИНАМ»

Размещенный на прошлой неделе суверенный выпуск торгуется с премией ко вторичному рынку и имеет, на наш взгляд, потенциал снижения доходности. Мы ожидаем сужения спреда в ближайшее время на фоне сохраняющегося спроса на риск.

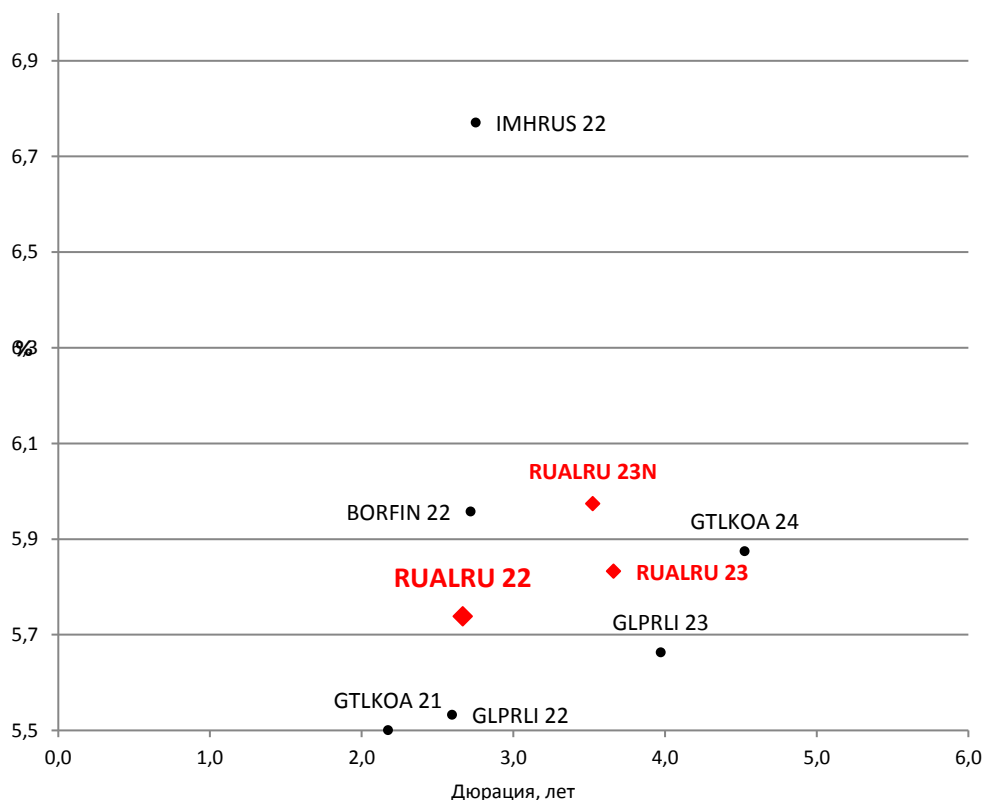
Инвестиционные идеи (российские евробонды)

Торговый код облигации	ISIN	Ранг выплаты	Рейтинг (Moody's /S&P/ Fitch)	Дюрация, лет	Цена	Доходность к погашению (оферте), %	Купон, %
RUALRU 22	XS1533921299	Ст. необесп.	-/-/-	2,7	98,4	5,7	5,125

Одним из событий начала года для сектора евробондов стало возвращение в режим торгов трех выпусков «РусАла» после снятия с эмитента санкций со стороны Минфина США. С начала февраля бумаги активно сокращали свои премии по доходности к суверенной кривой в том числе и на фоне отчетности за 2018 г., показавшей слабый вред от наложенных санкций.

Тем не менее, из-за того, что эмитент пока остается без рейтингов, премии еще остаются расширенными относительно своих «досанкционных» уровней. Так, по выпуску с погашением 2 февраля 2022 г. текущий спред в доходности к выпуску «Россия» с погашением 4 апреля 2022 г. достигает 220 б. п., тогда как в начале апреля прошлого года — в самый канун появления санкционных новостей относительно компании — он составлял около 190 б. п. 10 марта компания заявила, что ожидает возобновления кредитных рейтингов в течение трех-четырех недель.

Карта рынка российских высокодоходных еврооблигаций



Источник: Bloomberg, «ФИНАМ»

Инвестиционные идеи (иностраннные евробонды)

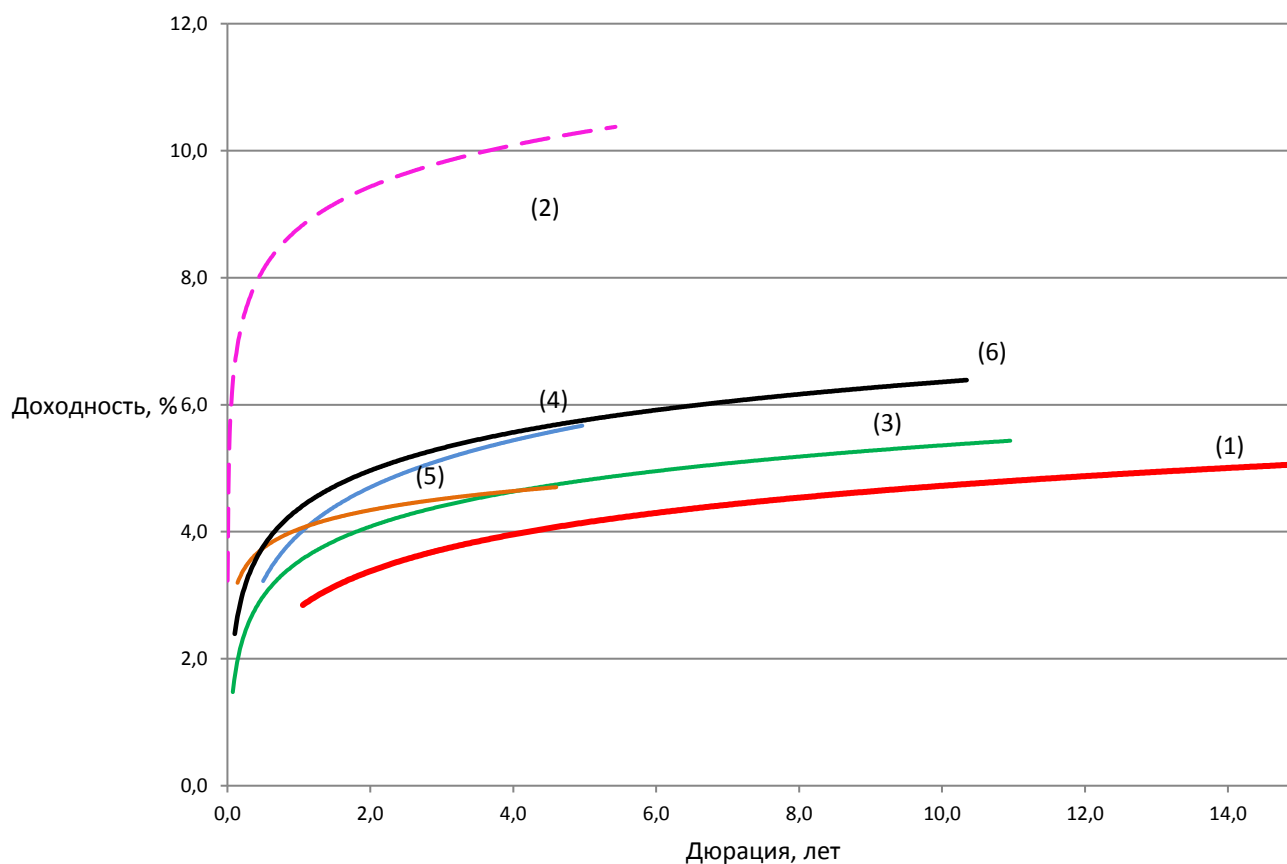
Торговый код облигации	ISIN	Ранг вы- плат	Рейтинг (Moody's /S&P/ Fitch)	Дюра- ция, лет	Цена	Доход- ность к погаше- нию (оферте), %	Купон, %
M 4 ½ 12/15/34	US55616XAM92	Ст. не- обесп.	Baa3/BBB- /BBB	10,8	85,9	5,9 (5,9)	4,5

Снижение рыночных ожиданий по росту ставок обуславливает ситуацию, когда в секторе высоконадежных евробондов доходность около 6% могут предоставить бумаги только со сравнительно большим сроком погашения. Например, выпуск крупнейшего в США ритейлера одежды **Macy's, Inc.** с погашением в 2034 г. Евробонд объемом 550 млн долл. (в обращении находятся бумаги на 367 млн долл.) размещен в ноябре 2014 года. По выпуску предусмотрен один колл-опцион по номиналу за полгода до погашения. Минимальный лот по M 4 ½ 12/15/34 составляет 2 тыс. долл. Отметим, что бумага находится на обслуживании в НРД.

Основанная в середине 19 века Macy's, Inc. владеет универсальными магазинами, занимающимися продажей одежды и аксессуаров в США. Корпорация также управляет дочерними компаниями, занимающимися адресной рассылкой каталогов и электронной торговлей. Сеть Macy's, Inc. включает 840 универсальных магазинов, расположенных в 45 штатах. По состоянию на февраль 2019 г. в компании было занято 130 тыс. человек.

В 2018 г. выручка и EBITDA эмитента составили соответственно 24,8 и 2,8 млрд долл., чистая прибыль была зафиксирована на уровне 1,5 млрд долл. Агентство Moody's держит «стабильный» прогноз по изменению рейтинга (Baa3) компании, агентства S&P и Fitch — «негативный» (BBB- и BBB соответственно). Акции Macy's, Inc. торгуются на NYSE, текущая рыночная капитализация компании составляет 7,2 млрд долл.

Отраслевая карта российского рынка долларовых облигаций



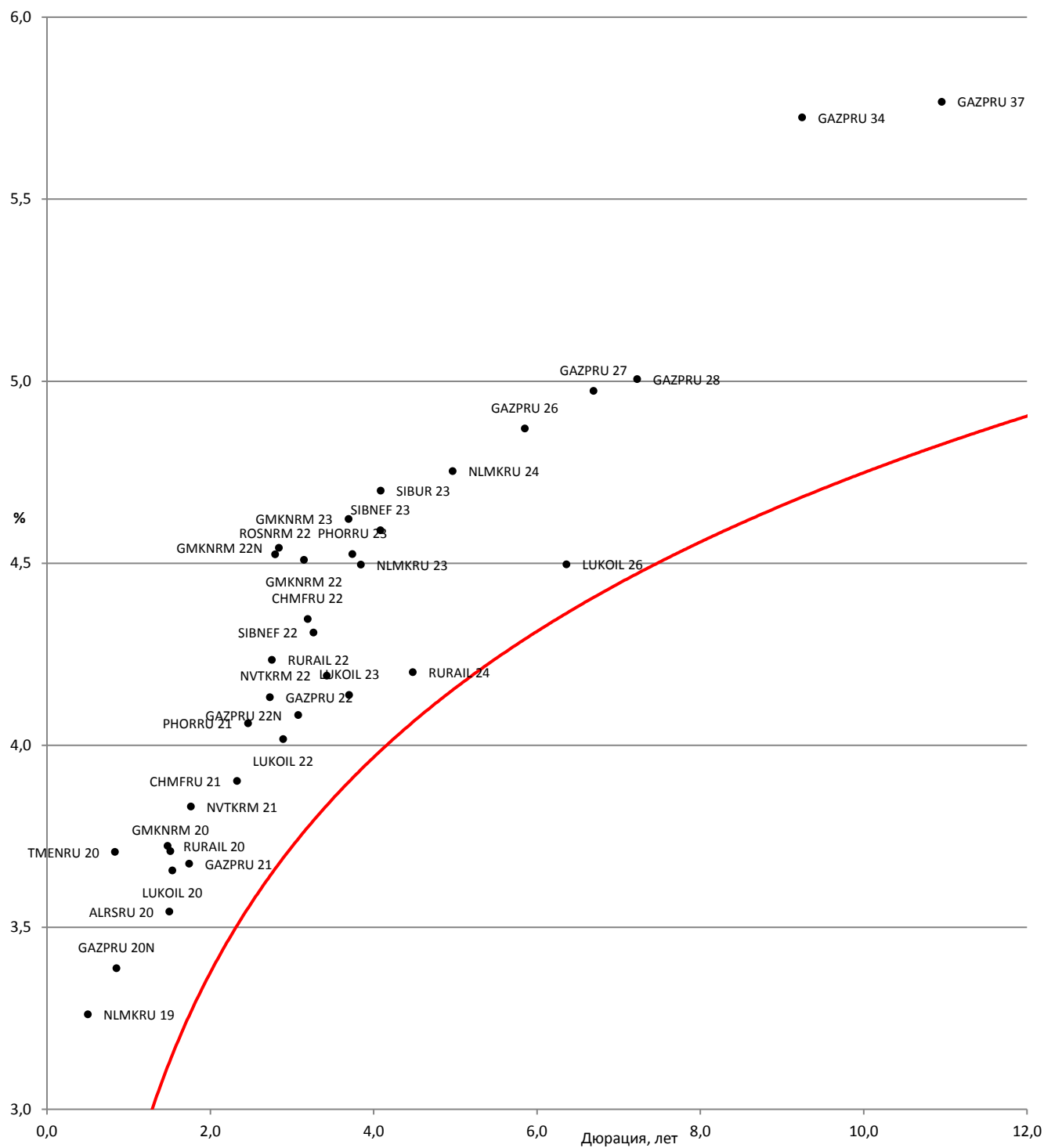
- (1) Суверенная кривая
- (2) Частные банки
- (3) Нефть и газ
- (4) Металлы
- (5) Телекомы
- (6) Госбанки

Источник: Bloomberg, «ФИНАМ»

Российские суверенные долларовые еврооблигации

Торговый код облигации	Эмитент	Ранг выплаты	ISIN	Цена	Доходность к погашению (оферте), %	Купон, %
Russia-20	РФ	Ст.необесп.	XS0504954347	102,0	3,1	5
Russia-22	РФ	Ст.необесп.	XS0767472458	102,9	3,5	4,5
Russia-23	РФ	Ст.необесп.	XS0971721450	104,6	3,7	4,875
Russia-26	РФ	Ст.необесп.	RU000A0JWHA4	102,8	4,3	4,75
Russia-27	РФ	Ст.необесп.	RU000A0JXTS9	99,9	4,3	4,25
Russia-28	РФ	Ст.необесп.	XS0088543193	161,4	4,5	12,75
Russia-29	РФ	Ст.необесп.	RU000A0ZYYN4	99,0	4,5	4,375
Russia-30	РФ	Ст.необесп.	XS0114288789	111,3	3,5	7,5
Russia-35	РФ	Ст.необесп.	RU000A1006S9	100,9	5,0	5,1
Russia-42	РФ	Ст.необесп.	XS0767473852	108,3	5,0	5,625
Russia-43	РФ	Ст.необесп.	XS0971721963	112,2	5,0	5,875
Russia-47	РФ	Ст.необесп.	RU000A0JXU14	100,1	5,2	5,25

Карта доходности российских корпоративных долларовых еврооблигаций нефинансового сектора с рейтингом не ниже суверенного к российской суверенной кривой



Источник: Bloomberg

Российские корпоративные долларовые еврооблигации нефинансового сектора с рейтингом не ниже суверенного

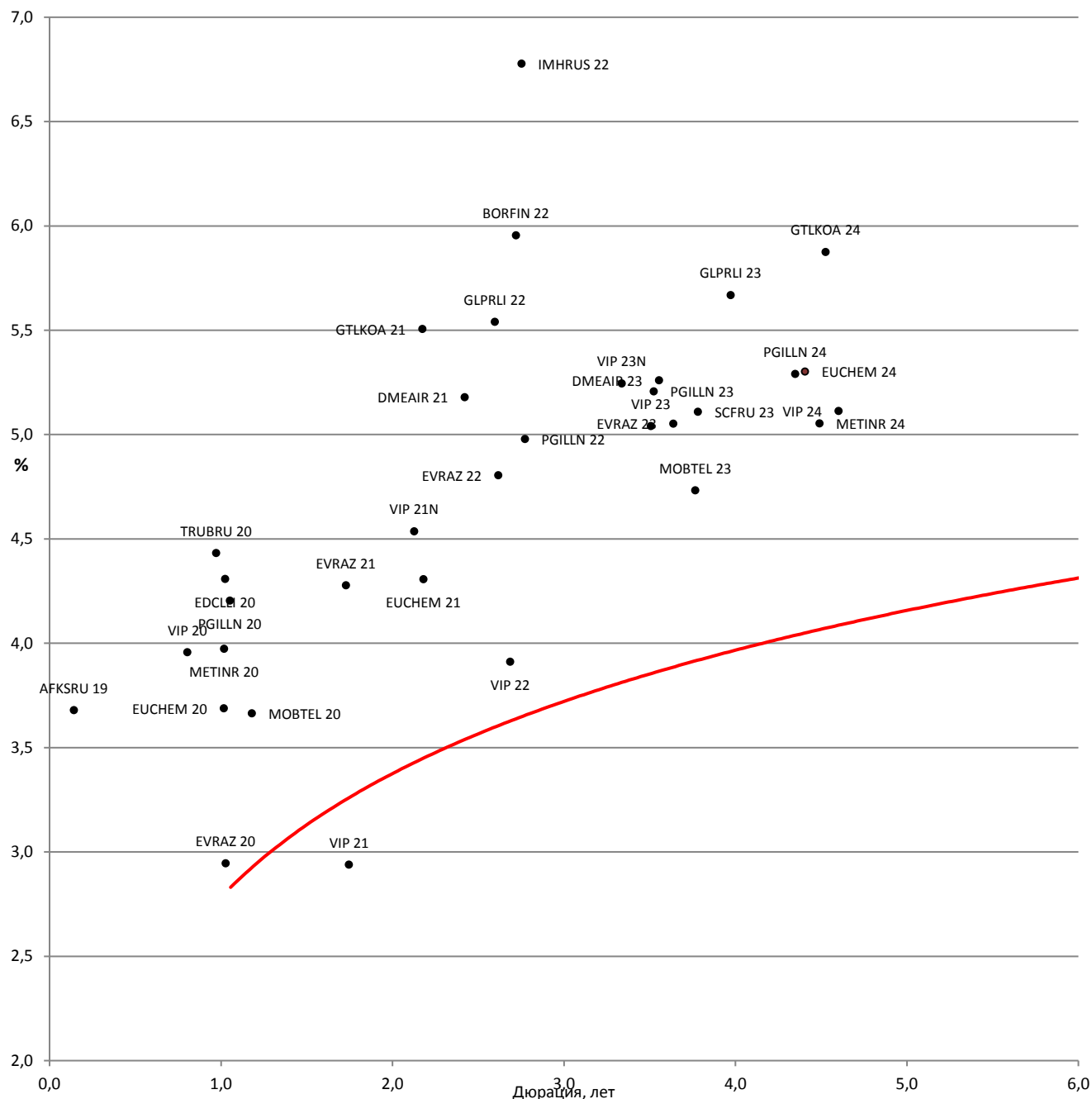
Торговый код облигации	Эмитент	Ранг вы- плат	ISIN	Цена	Доходность к погашению (оферте), %	Купон, %
ALRSRU 20	«Алроса»	Ст.необесп.	XS0555493203	106,5	3,5	7,75
CHMFRU 21	«Северсталь»	Ст.необесп.	XS1567051443	99,9	3,9	3,85
CHMFRU 22	«Северсталь»	Ст.необесп.	XS0841671000	105,1	4,3	5,9
GAZPRU 19	«Газпром»	Ст.необесп.	XS0424860947	100,6	1,3	9,25
GAZPRU 20N	«Газпром»	Ст.необесп.	XS0885733153	100,4	3,4	3,85
GAZPRU 21	«Газпром»	Ст.необесп.	XS0708813810	104,1	3,7	5,999
GAZPRU 22	«Газпром»	Ст.необесп.	XS0290580595	106,5	4,1	6,51
GAZPRU 22N	«Газпром»	Ст.необесп.	XS0805570354	102,7	4,1	4,95
GAZPRU 26	«Газпром»	Ст.необесп.	XS1951084471	101,6	4,9	5,15
GAZPRU 27	«Газпром»	Ст.необесп.	XS1585190389	99,8	5,0	4,95
GAZPRU 28	«Газпром»	Ст.необесп.	XS0885736925	99,6	5,0	4,95
GAZPRU 34	«Газпром»	Ст.необесп.	XS0191754729	129,0	5,7	8,625
GAZPRU 37	«Газпром»	Ст.необесп.	XS0316524130	117,1	5,8	7,288
GMKNRM 20	«Норникель»	Ст.необесп.	XS0982861287	102,8	3,7	5,55
GMKNRM 22	«Норникель»	Ст.необесп.	XS1298447019	106,9	4,5	6,625
GMKNRM 22N	«Норникель»	Ст.необесп.	XS1622146758	98,1	4,5	3,849
GMKNRM 23	«Норникель»	Ст.необесп.	XS1589324075	98,1	4,6	4,1
LUKOIL 19	«Лукойл»	Ст.необесп.	XS0461926569	102,5	3,0	7,25
LUKOIL 20	«Лукойл»	Ст.необесп.	XS0554659671	103,8	3,7	6,125
LUKOIL 22	«Лукойл»	Ст.необесп.	XS0304274599	107,8	4,0	6,656
LUKOIL 23	«Лукойл»	Ст.необесп.	XS0919504562	101,6	4,1	4,563
LUKOIL 26	«Лукойл»	Ст.необесп.	XS1514045886	101,6	4,5	4,75

Российские корпоративные долларовые еврооблигации нефинансового сектора с рейтингом не ниже суверенного (продолжение)

Торговый код облигации	Эмитент	Ранг вы- плат	ISIN	Цена	Доходность к погашению (оферте), %	Купон, %
NLMKRU 19	«НЛМК»	Ст.необесп.	XS0783934325	100,8	3,3	4,95
NLMKRU 23	«НЛМК»	Ст.необесп.	XS1405775617	100,0	4,5	4,5
NLMKRU 24	«НЛМК»	Ст.необесп.	XS1577953174	96,4	4,8	4
NVTKRM 21	«НОВАТЭК»	Ст.необесп.	XS0588433267	104,9	3,8	6,604
NVTKRM 22	«НОВАТЭК»	Ст.необесп.	XS0864383723	100,8	4,2	4,422
PHORRU 21	«ФосАгро»	Ст.необесп.	XS1599428726	99,7	4,1	3,95
PHORRU 23	«ФосАгро»	Ст.необесп.	XS1752568144	97,9	4,5	3,949
ROSNRM 22	«Роснефть»	Ст.необесп.	XS0861981180	99,1	4,5	4,199
RURAIL 20	«РЖД»	Ст.необесп.	XS1501561739	99,6	3,7	3,45
RURAIL 22	«РЖД»	Ст.необесп.	XS0764220017	104,1	4,2	5,7
RURAIL 24	«РЖД»	Ст.необесп.	XS1574068844	100,8	4,2	4,375
SIBNEF 22	«Газпром- нефть»	Ст.необесп.	XS0830192711	100,2	4,3	4,375
SIBNEF 23	«Газпром- нефть»	Ст.необесп.	XS0997544860	105,9	4,6	6
SIBUR 23	«СИБУР»	Ст.необесп.	XS1693971043	97,7	4,7	4,125
TMENRU 20	«РН-Холдинг»	Ст.необесп.	XS0484209159	102,9	3,7	7,25

Источник: Bloomberg, «ФИНАМ»

Карта доходности российских корпоративных долларовых еврооблигаций нефинансового сектора с рейтингом ВВ+/В- к российской суверенной кривой



Источник: Bloomberg

Российские корпоративные долларовые еврооблигации нефинансового сектора с рейтингом ВВ+/В-

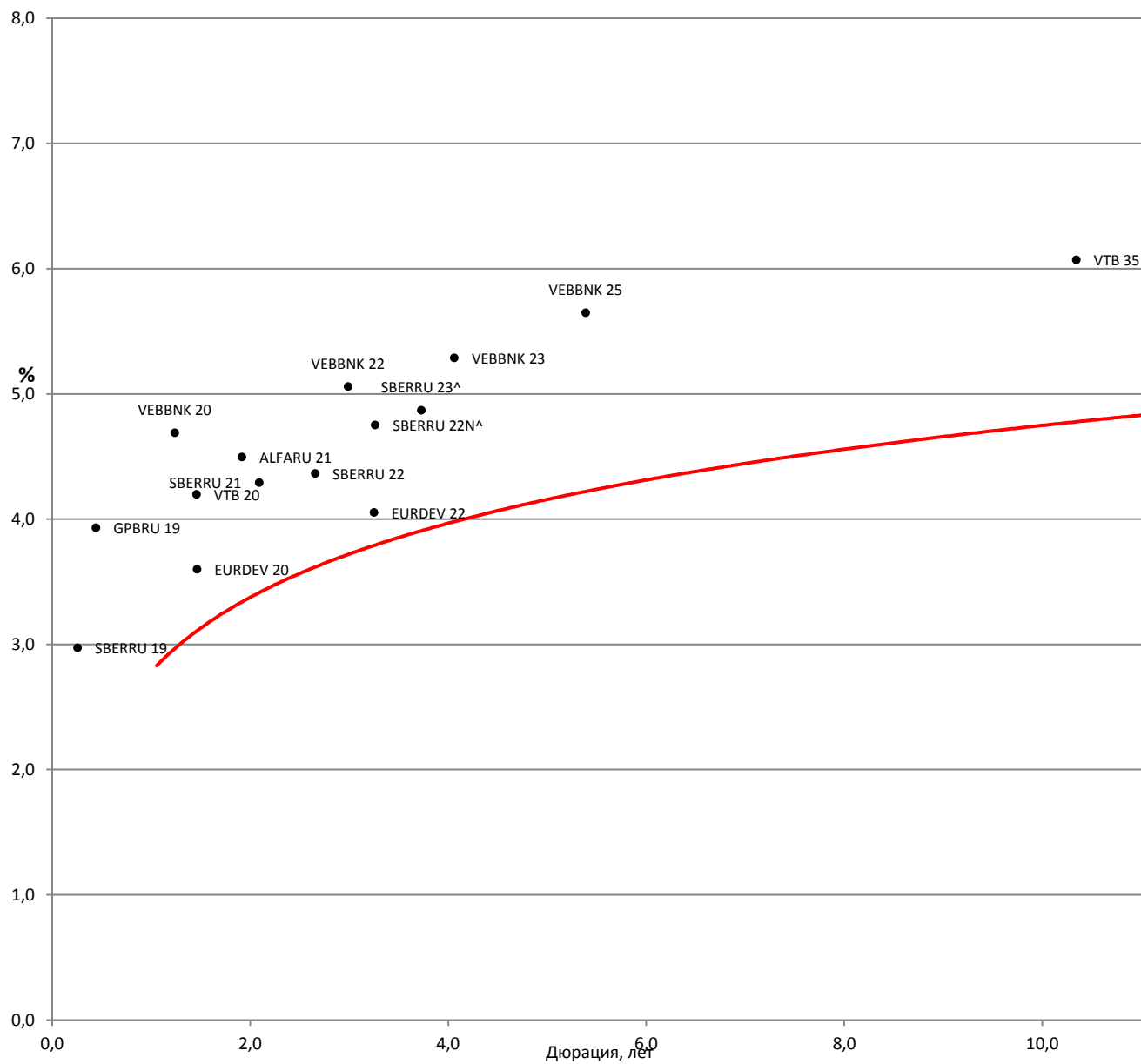
Торговый код облигации	Эмитент	Ранг выплат	ISIN	Цена	Доходность к погашению (оферте), %	Купон, %
AFKSRU 19	АФК «Система»	Ст.необесп.	XS0783242877	100,4	3,7	6,95
BORFIN 22	Borets Finance	Ст.необесп.	XS1596115409	101,5	6,0	6,5
DMEAIR 21	Группа DME	Ст.необесп.	XS1516324321	101,7	5,2	5,875
DMEAIR 23	Группа DME	Ст.необесп.	XS1772800204	99,3	5,3	5,075
EDCLLI 20	EDC Finance	Ст.необесп.	XS0918604496	100,6	4,3	4,875
EUCHEM 20	«Еврохим»	Ст.необесп.	XS1495632298	100,1	3,7	3,8
EUCHEM 21	«Еврохим»	Ст.необесп.	XS1632225154	99,2	4,3	3,95
EUCHEM 24	«Еврохим»	Ст.необесп.	XS1961080501	100,9	5,3	5,5
EVRAZ 20	«ЕВРАЗ»	Ст.необесп.	XS0808638612	103,7	2,9	6,5
EVRAZ 21	«ЕВРАЗ»	Ст.необесп.	XS1319822752	106,9	4,3	8,25
EVRAZ 22	«ЕВРАЗ»	Ст.необесп.	XS1405775377	105,1	4,8	6,75
EVRAZ 23	«ЕВРАЗ»	Ст.необесп.	XS1533915721	101,2	5,1	5,375
GLPRLI 22	Global Ports	Необесп.	XS1319813769	103,4	5,5	6,872
GLPRLI 23	Global Ports	Необесп.	XS1405775450	103,3	5,7	6,5
GTLKOA 21	«ГТЛК»	Ст.необесп.	XS1449458915	100,9	5,5	5,95
GTLKOA 24	«ГТЛК»	Ст.необесп.	XS1577961516	96,7	5,9	5,125
HOLGRO 21 conv	Abigrove («Северсталь»)	Ст.необесп.	XS1403868398	168,9	-23,2 (-23,2)	0,5
IMHRUS 22	«КОКС»	Ст.необесп.	XS1600695974	102,0	6,8	7,5
METINR 20	«Металлоинвест»	Ст.необесп.	XS0918297382	101,7	4,0	5,625
METINR 24	«Металлоинвест»	Ст.необесп.	XS1603335610	99,1	5,1	4,85
MOBTEL 20	«МТС»	Ст.необесп.	XS0513723873	105,9	3,7	8,625
MOBTEL 23	«МТС»	Ст.необесп.	XS0921331509	101,0	4,7	5

Российские корпоративные долларовые еврооблигации нефинансового сектора с рейтингом ВВ+/В- (продолжение)

Торговый код облигации	Эмитент	Ранг выплат	ISIN	Цена	Доходность к погашению (оферте), %	Купон, %
PGILLN 20	«Полюс»	Ст.необесп.	XS0922301717	101,5	4,2	5,625
PGILLN 22	«Полюс»	Ст.необесп.	XS1405766384	99,2	5,0	4,699
PGILLN 23	«Полюс»	Ст.необесп.	XS1533922933	100,1	5,2	5,25
PGILLN 24	«Полюс»	Ст.необесп.	XS1713474325	97,5	5,3	4,7
SCFRU 23	«Совком-флот»	Ст.необесп.	XS1433454243	101,0	5,1	5,375
TRUBRU 20	«ТМК»	Ст.необесп.	XS0911599701	102,3	4,4	6,75
VIP 20	VimpelCom	Ст.необесп.	XS1400710999	101,9	4,5 (4)	6,25
VIP 21	VimpelCom	Ст.необесп.	XS0587031096	108,6	2,9	7,748
VIP 21N	VimpelCom	Ст.необесп.	XS1625994022	98,8	4,5 (4,6)	3,95
VIP 22	VimpelCom	Ст.необесп.	XS0643183220	109,9	3,9	7,5043
VIP 23N	VimpelCom	Ст.необесп.	XS1400710726	106,9	5,3 (5,2)	7,25
VIP 23	VimpelCom	Ст.необесп.	XS0889401724	103,2	5,0	5,95
VIP 24	VimpelCom	Ст.необесп.	XS1625994618	99,3	5,1 (5,1)	4,95

Источник: Bloomberg, «ФИНАМ»

Карта доходности российских долларовых еврооблигаций банковского сектора с рейтингом не ниже ВВ+ к российской суверенной кривой



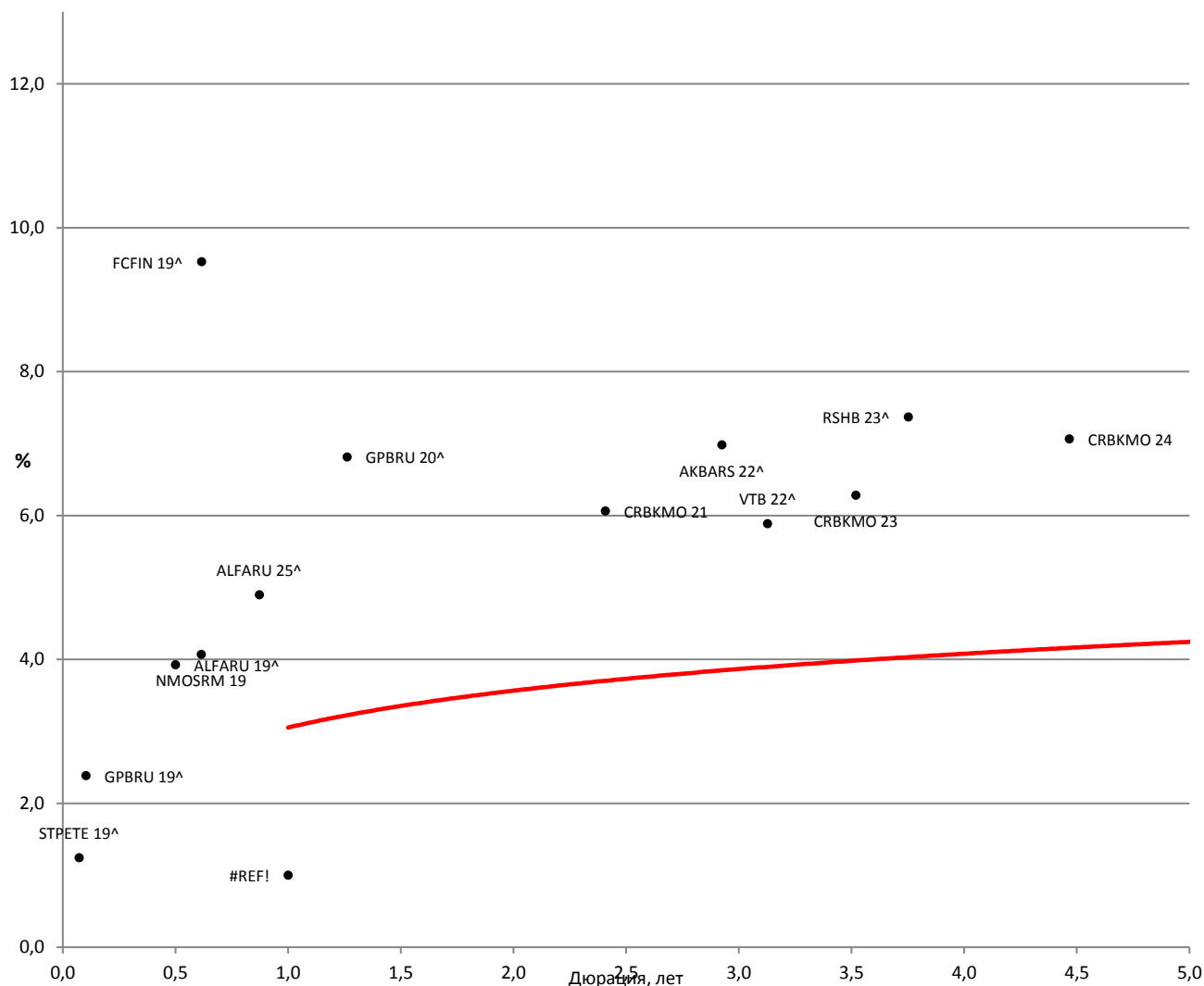
Источник: Bloomberg

Российские долларовые еврооблигации банковского сектора с рейтингом не ниже ВВ+

Торговый код облигации	Эмитент	Ранг вы- плат	ISIN	Цена	Доходность к погашению (оферте), %	Купон, %
ALFARU 21	Альфа-банк	Ст.необесп.	XS0620695204	106,4	4,5	7,75
EURDEV 20	ЕАБР	Ст.необесп.	XS0972645112	102,0	3,6	5
EURDEV 22	ЕАБР	Ст.необесп.	XS0831571434	102,3	4,1	4,767
GPBRU 19	Газпромбанк	Ст.необесп.	XS1040726587	100,4	3,9	4,96
SBERRU 19	Сбербанк	Ст.необесп.	XS0799357354	100,6	2,97	5,18
SBERRU 21	Сбербанк	Ст.необесп.	XS0638572973	103,0	4,3	5,717
SBERRU 22	Сбербанк	Ст.необесп.	XS0743596040	104,7	4,4	6,125
SBERRU 22N^	Сбербанк	Суборд.	XS0848530977	101,2	4,8	5,125
SBERRU 23^	Сбербанк	Суборд.	XS0935311240	101,4	4,9	5,25
VEBBNK 20	ВЭБ.РФ	Ст.необесп.	XS0524610812	102,7	4,7	6,902
VEBBNK 22	ВЭБ.РФ	Ст.необесп.	XS0800817073	102,9	5,1	6,025
VEBBNK 23	ВЭБ.РФ	Ст.необесп.	XS0993162683	102,7	5,3	5,942
VEBBNK 25	ВЭБ.РФ	Ст.необесп.	XS0559915961	106,3	5,6	6,8
VTB 20	ВТБ.РФ	Ст.необесп.	XS0548633659	103,5	4,2	6,551
VTB 35	ВТБ.РФ	Ст.необесп.	XS0223715920	101,8	6,1	6,25

Источник: Bloomberg, «ФИНАМ»

Карта доходности российских долларовых еврооблигаций банковского сектора с рейтингом ниже суверенного



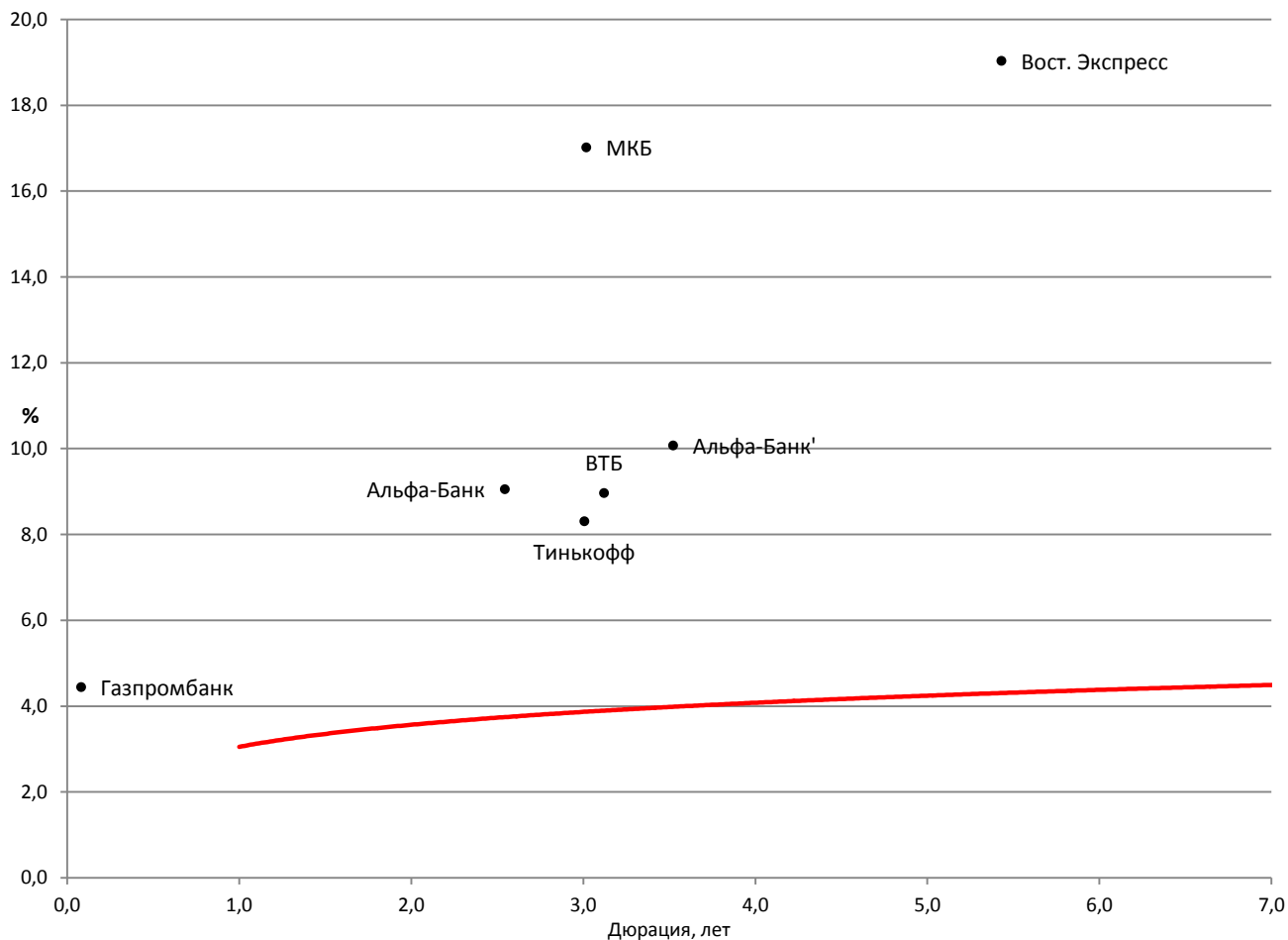
Источник: Bloomberg

Российские долларовые еврооблигации банковского сектора с рейтингом ниже суверенного

Торговый код облигации	Эмитент	Ранг вы- плат	ISIN	Цена	Доходность к погашению (оферте), %	Купон, %
AKBARS 22^	«АК БАРС»	Обеспеч.	XS0805131439	102,9	7,0	8
ALFARU 19^	«Альфа-банк»	Суборд.	XS0832412505	101,8	3,9	7,5
ALFARU 25^	«Альфа-банк»	Суборд.	XS1135611652	104,0	9,2 (4,9)	9,5
CRBKMO 21	«Кредитный банк Москвы»	Ст.необесп.	XS1510534677	99,6	6,1	5,875
CRBKMO 23	«Кредитный банк Москвы»	Ст.необесп.	XS1759801720	97,5	6,3	5,55
CRBKMO 24	«Кредитный банк Москвы»	Ст.необесп.	XS1964558339	100,3	7,1	7,121
CRBKMO 27^	«Кредитный банк Москвы»	Суборд.	XS1589106910	84,1	10,5 (13,3)	7,5
FCFIN 19^	Credit Europe Bank	Суборд.	XS0854763355	99,4	9,5	8,5
GPBRU 19^	«Газпром- банк»	Суборд.	XS0779213460	100,5	2,4	7,25
GPBRU 20^	«Газпром- банк»	Суборд.	XS0954024617	99,6	6,8	6,5
NMOSRM 19	«Банк «Откры- тие»	Ст.необесп.	XS1503160571	100,3	4,1	4,5
PROMBK 19	«Промсвязь- банк»	Ст.необесп.	XS1506500039	95,7	13,3	5,25
RSHB 23^	Россель- хозбанк	Суборд.	XS0979891925	104,3	7,4	8,5
STPETE 19^	«Банк Санкт-Петер- бург»	Суборд.	XS0954673934	100,7	1,2	10,75
VTB 22^	«ВТБ»	Суборд.	XS0842078536	103,4	5,9	6,95

Источник: Bloomberg, «ФИНАМ»

Карта доходности российских бессрочных долларовых евробондов

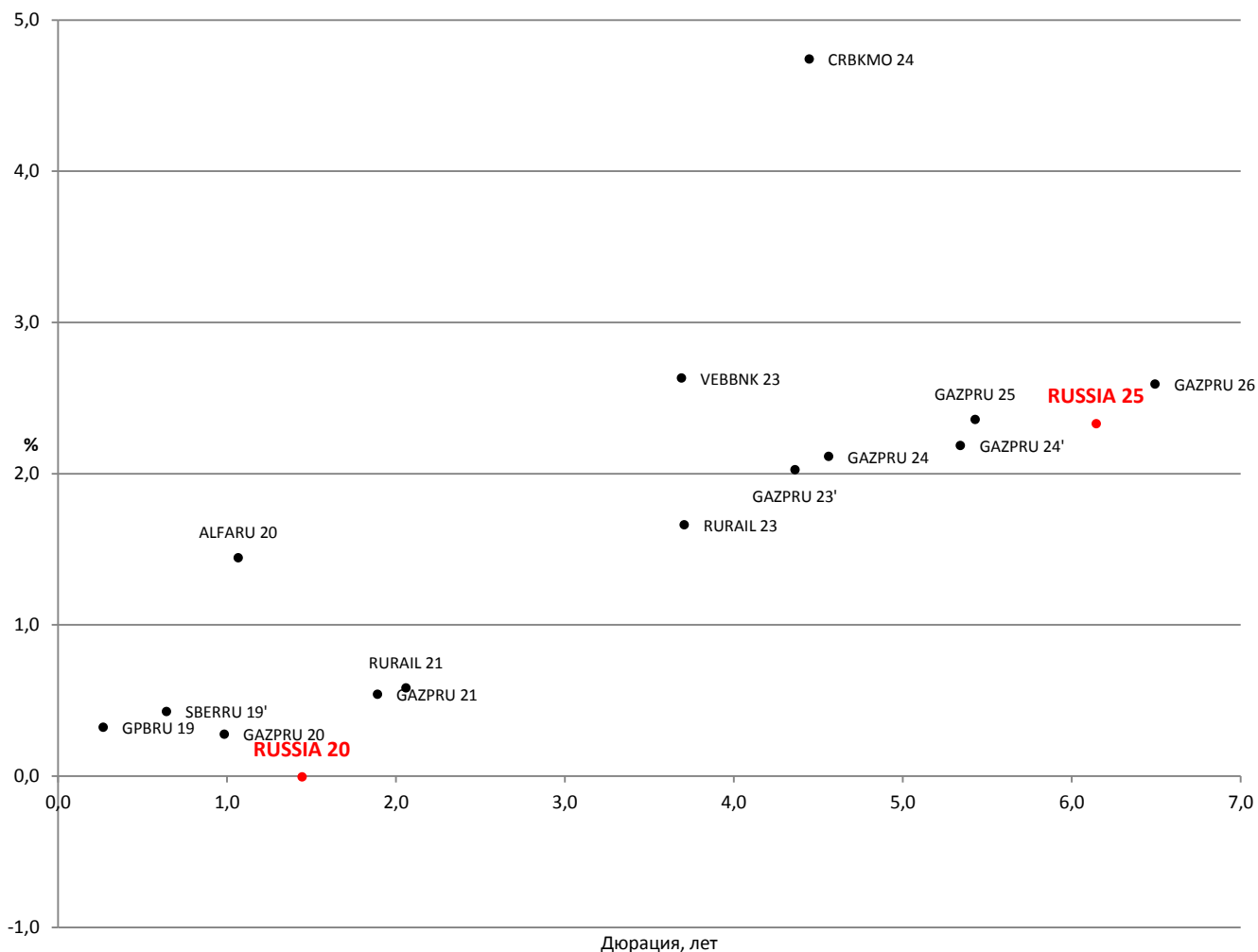


Источник: Bloomberg

Российские долларовые бессрочные еврооблигации

Эмитент	Ком- позит- ный рей- тинг	Ранг выплат	ISIN	Ку- пон, %	Цена	Теку- щая до- ход- ность, %	Дата ближ. колла	До- ход- ность к бли- жай- шему коллу, %
Альфа-Банк	NR	Мл. суборд.	XS1513741311	8,0	97,4	8,2	03.02.22	9,1
Альфа-Банк'	B	Мл. суб- орд.	XS1760786340	6,95	89,6	7,8	30.04.23	10,1
Вост. Экспресс	NR	Суборд.	XS0973219495	10,0	52,5	19,0	-	-
ВТБ	NR	Суборд.	XS0810596832	9,5	101,6	9,3	06.12.22	9,0
Газпромбанк	NR	Суборд.	XS0848137708	9,835	100,4	9,8	25.04.19	4,4
МКБ	NR	Мл. суб- орд.	XS1601094755	8,875	78,3	11,3	10.11.22	17,0
Тинькофф	NR	Мл. суб- орд.	XS1631338495	9,25	102,8	9,0	15.09.22	8,3

Карта доходности российских евробондов, номинированных в евро



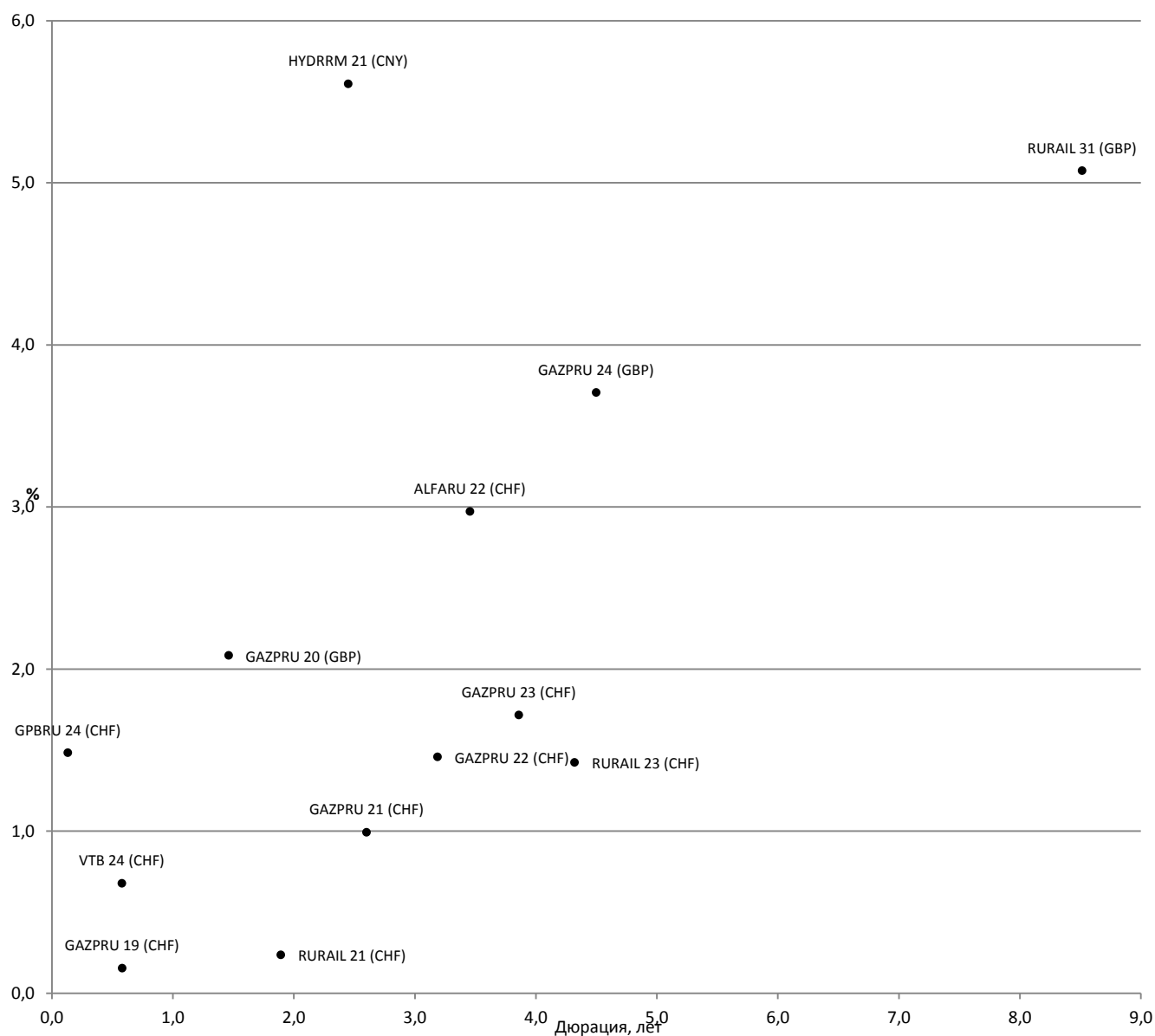
Источник: Bloomberg

Российские еврооблигации, номинированные в евро

Торговый код облигации	Эмитент	Ранг вы- плат	ISIN	Цена	Доходность к погашению (оферте), %	Купон, %
ALFARU 20	Альфа-Банк	Ст.необесп.	XS1588061694	101,3	1,4	2,626
CRBKMO 24	МКБ	Ст.необесп.	XS1951067039	101,7	4,7	5,15
GAZPRU 20	"Газпром"	Ст.необесп.	XS0906946008	103,1	0,3	3,389
GAZPRU 21	"Газпром"	Ст.необесп.	XS1038646078	105,8	0,5	3,6
GAZPRU 23	"Газпром"	Ст.необесп.	XS1521039054	104,8	2,0	3,125
GAZPRU 24	"Газпром"	Ст.необесп.	XS1911645049	103,8	2,1	2,949
GAZPRU 24'	"Газпром"	Ст.необесп.	XS1721463500	100,3	2,2	2,25
GAZPRU 25	"Газпром"	Ст.необесп.	XS0906949523	111,1	2,4	4,364
GAZPRU 26	"Газпром"	Ст.необесп.	XS1795409082	99,4	2,6	2,5
GPBRU 19	ГПБ	Ст.необесп.	XS1084024584	101,0	0,3	4
RURAIL 21	"РЖД"	Ст.необесп.	XS0919581982	106,0	0,6	3,3744
RURAIL 23	"РЖД"	Ст.необесп.	XS1041815116	111,1	1,7	4,6
RUSSIA 20	"Россия"	Ст.необесп.	XS0971722342	105,4	0,0	3,625
RUSSIA 25	"Россия"	Ст.необесп.	RU000A0ZZVE6	103,3	2,3	2,875
SBERRU 19	Сбербанк	Ст.необесп.	XS1082459568	101,9	0,4	3,3524
VEBBNK 23	ВЭБ.РФ	Ст.необесп.	XS0893212398	105,1	2,6	4,032

Источник: Bloomberg, «ФИНАМ»

Карта доходности российских еврооблигаций, номинированных в швейцарских франках, британских фунтах и китайских юанях

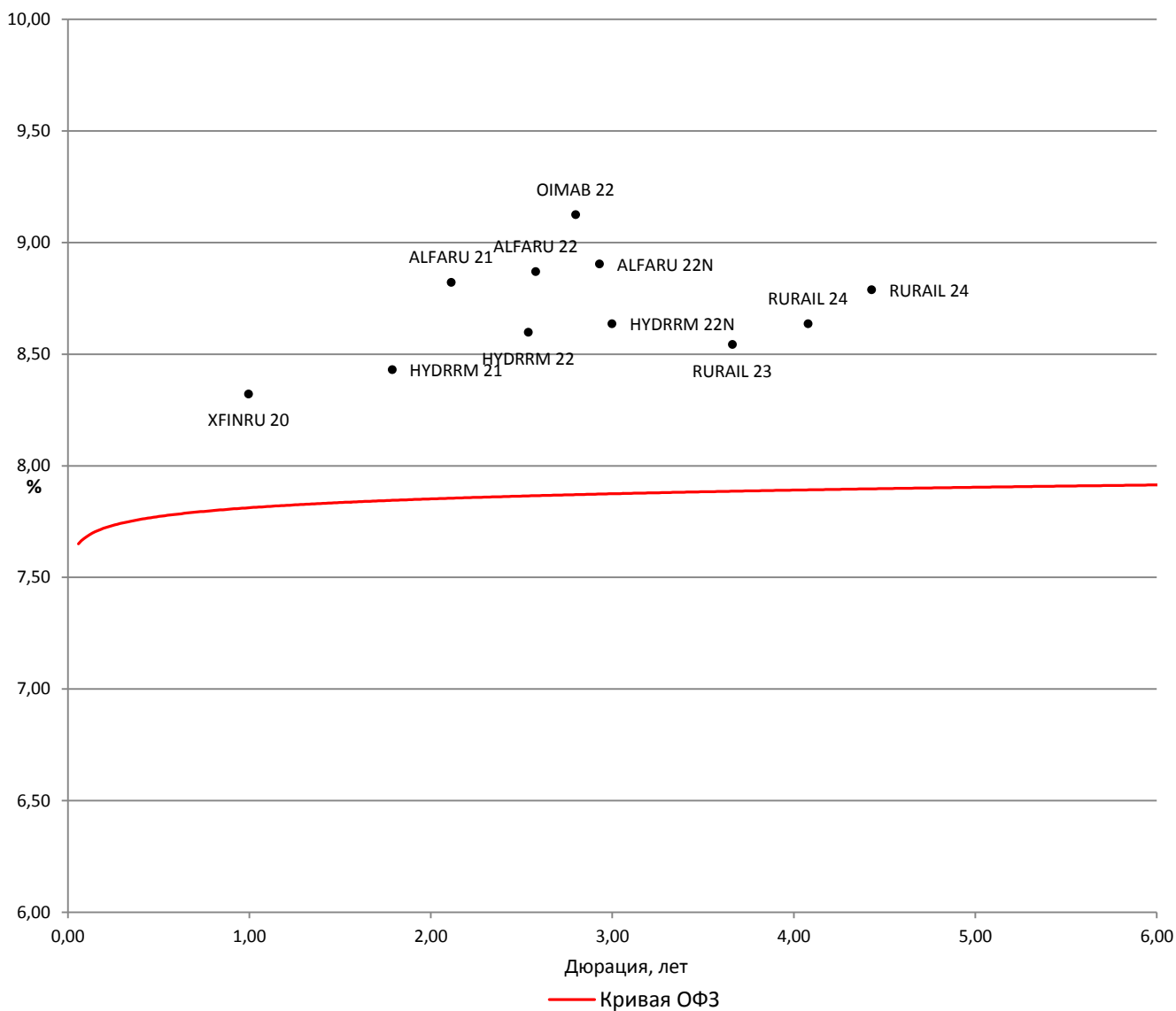


Источник: Bloomberg

Российские еврооблигации, номинированные в швейцарских франках, британских фунтах и китайских юанях

Торговый код облигации	Эмитент	Ранг выплаты	Валюта	ISIN	Цена	Доходность к погашению (оферте), %	Купон, %
ALFARU 22 (CHF)	Альфа-Банк	Ст.не-обесп.	Швейц. франк	CH0385518086	99,7	3,0	2,875
GAZPRU 19 (CHF)	"Газпром"	Ст.не-обесп.	Швейц. франк	CH0226274261	101,6	0,2	2,85
GAZPRU 20 (GBP)	"Газпром"	Ст.не-обесп.	Брит. фунт	XS0974126186	104,8	2,1	5,338
GAZPRU 21 (CHF)	"Газпром"	Ст.не-обесп.	Швейц. франк	CH0346828400	104,6	1,0	2,75
GAZPRU 22 (CHF)	"Газпром"	Ст.не-обесп.	Швейц. франк	CH0374882816	102,5	1,5	2,25
GAZPRU 23 (CHF)	"Газпром"	Ст.не-обесп.	Швейц. франк	CH0404311711	99,0	1,7	1,45
GAZPRU 24 (GBP)	"Газпром"	Ст.не-обесп.	Брит. фунт	XS1592279522	102,5	3,7	4,25
GPBRU 24 (CHF)	ГПБ	Ст.не-обесп.	Швейц. франк	CH0229318099	100,5	4 (1,5)	5,125
HYDRRM 21 (CNY)	"РусГидро"	Ст.не-обесп.	Юань	XS1912655054	101,2	5,6	6,125
RURAIL 21 (CHF)	"РЖД"	Ст.не-обесп.	Швейц. франк	CH0205819441	104,8	0,2	2,73
RURAIL 23 (CHF)	"РЖД"	Ст.не-обесп.	Швейц. франк	CH0379268748	102,9	1,4	2,1
RURAIL 31 (GBP)	"РЖД"	Ст.не-обесп.	Брит. фунт	XS0609017917	121,5	5,1	7,487
VTB 24 (CHF)	ВТБ	Ст.не-обесп.	Швейц. франк	CH0248531110	102,5	3,8 (0,7)	5

Карта доходности российских еврооблигаций, номинированных в рублях

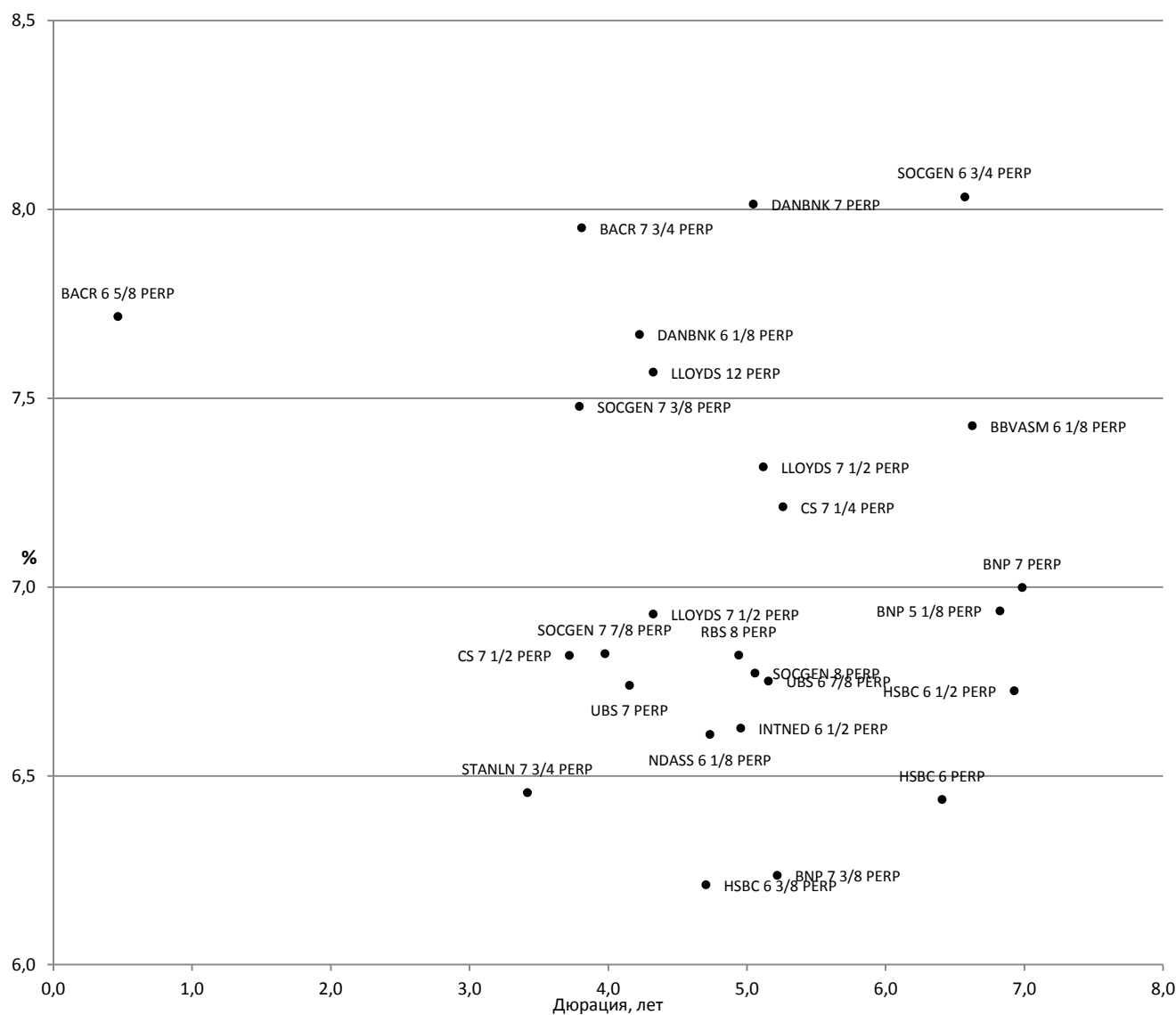


Источник: Bloomberg

Российские еврооблигации, номинированные в рублях

Торговый код облигации	Эмитент	Ранг выплаты	ISIN	Цена	Доходность к погашению (оферте), %	Купон, %
ALFARU 21	Альфа-Банк	Ст.необесп.	XS1648266788	100,1	8,82	8,90
ALFARU 22	Альфа-Банк	Ст.необесп.	XS1567117566	100,9	8,87	9,25
ALFARU 22N	Альфа-Банк	Ст.необесп.	XS1946883342	101,3	8,90	9,35
CRBKMO 25^	МКБ	Суборд.	XS1143363940	103,9	15,5 (12,7)	16,50
GPBRU 24^	ГПБ	Ст.необесп.	XS0800582255	44,5	31,63	8,75
HYDRRM 21	"РусГидро"	Суборд.	XS1769724755	98,2	8,43	7,40
HYDRRM 22	"РусГидро"	Ст.необесп.	XS1912654677	100,9	8,60	8,98
HYDRRM 22N	"РусГидро"	Обесп.	XS1691350455	98,5	8,64	8,13
OIMAB 22	Открытие	Ст.необесп.	XS0795156719	100,3	9,12	9,00
RURAIL 19	"РЖД"	Ст.необесп.	XS0764253455	100,0	10,89	8,30
RURAIL 23	"РЖД"	Ст.необесп.	XS1502188375	102,4	8,54	9,20
RURAIL 24	"РЖД"	Ст.необесп.	XS1574787294	101,4	8,64	8,99
RURAIL 24	"РЖД"	Ст.необесп.	XS1701384494	96,2	8,79	7,90
XFINRU 20	X5 Retail Group	Ст.необесп.	XS1598697412	100,9	8,32	9,25

Карта доходности бессрчных долларовых западноевропейских еврооблигаций с композитным рейтингом не ниже В-



Источник: Bloomberg

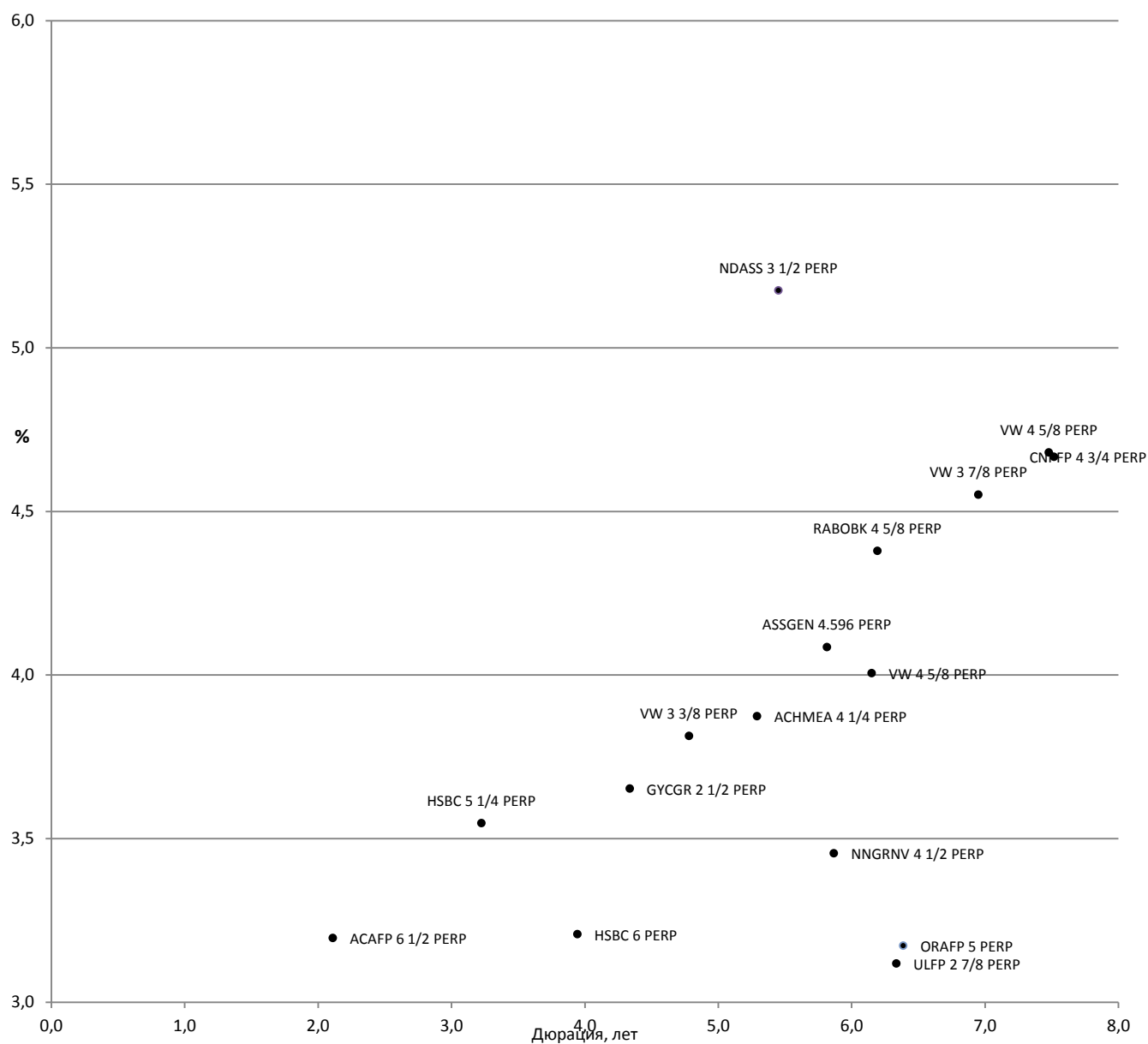
Бессрочные долларовые еврооблигации от западноевропейских заемщиков с композитным рейтингом не ниже ВВ-

Торговый код облигации	Эмитент	Ранг вы- плат	Компо- зит- ный рей- тинг	ISIN	Цена	Теку- щая до- ход- ность, %	До- ход- ность к бли- жай- шему коллу , %
ACAAP 7 7/8 PERP	Credit Agricole SA	Мл.су борд.	BBB-	USF22797RT78	107,8	7,3	6,0
BACR 6 5/8 PERP	Barclays PLC	Мл.су борд.	BB-	US06738EAB11	99,5	6,7	7,7
BACR 6.278 PERP	Barclays Bank PLC	Мл.су борд.	BB	US06738C8284	100,8	6,2	6,2
BACR 6.86 PERP	Barclays Bank PLC	Мл.су борд.	BB	XS0155141830	103,5	6,6	6,5
BACR 7 3/4 PERP	Barclays PLC	Мл.су борд.	BB-	US06738EBA29	99,3	7,8	8,0
BBVASM 6 1/8 PERP	Banco Bilbao Vizcaya Argentaria SA	Мл.су борд.	BB	US05946KAF84	91,8	6,7	7,4
BNP 5 1/8 PERP	BNP Paribas SA	Мл.су борд.	BB+	USF1R15XK771	88,4	5,8	6,9
BNP 7 3/8 PERP	BNP Paribas SA	Мл.су борд.	BB+	USF1R15XK367	105,9	7,0	6,2
BNP 7 PERP	BNP Paribas SA	Мл.су борд.	BB+	USF1R15XK854	100,0	7,0	7,0
BNP 7.195 PERP	BNP Paribas SA	Мл.су борд.	BBB-	USF1058YHX97	106,7	6,7	6,6
CS 7 1/2 PERP	Credit Suisse Group AG	Мл.су борд.	BB-	USH3698DBW32	102,5	7,3	6,8
CS 7 1/4 PERP	Credit Suisse Group AG	Мл.су борд.	BB-	USH3698DBZ62	100,2	7,2	7,2
DANBNK 6 1/8 PERP	Danske Bank A/S	Мл.су борд.	BB+	XS1586367945	93,7	6,5	7,7
DANBNK 7 PERP	Danske Bank A/S	Мл.су борд.	BB+	XS1825417535	95,1	7,4	8,0
EDF 5 5/8 PERP	Electricite de France SA	Мл.су борд.	BB+	USF2893TAM83	99,3	5,7	5,8
HSBC 6 1/2 PERP	HSBC Holdings PLC	Мл.су борд.	BBB-	US404280BP39	98,5	6,6	6,7
HSBC 6 3/8 PERP	HSBC Holdings PLC	Мл.су борд.	BBB-	US404280AS86	100,8	6,3	6,2
HSBC 6 PERP	HSBC Holdings PLC	Мл.су борд.	BBB-	US404280BL25	97,3	6,2	6,4
INTNED 6 1/2 PERP	ING Groep NV	Мл.су борд.	BB+	US456837AF06	99,4	6,5	6,6
LLOYDS 12 PERP	Lloyds Bank PLC	Мл.су борд.	BB+	XS0474660676	120,3	10,0	7,6
LLOYDS 6.413 PERP	Lloyds Banking Group PLC	Мл.су борд.	BB+	USG5533WAA56	101,1	6,3	6,3

Бессрочные долларовые еврооблигации от западноевропейских заемщиков с композитным рейтингом не ниже ВВ- (продолжение)

Торговый код облигации	Эмитент	Ранг выплаты	Композитный рейтинг	ISIN	Цена	Текущая доходность, %	Доходность к ближайшему коллу, %
LLOYDS 6.657 PERP	Lloyds Banking Group PLC	Мл.су борд.	BB+	US539439AE93	102,5	6,5	6,4
LLOYDS 7 1/2 PERP	Lloyds Banking Group PLC	Мл.су борд.	BB	US539439AU36	100,9	7,4	7,3
LLOYDS 7 1/2 PERP	Lloyds Banking Group PLC	Мл.су борд.	BB	US539439AG42	102,5	7,3	6,9
NDASS 6 1/8 PERP	Nordea Bank Abp	Мл.су борд.	BBB	US65557DAL55	97,8	6,3	6,6
RBS 8 PERP	Royal Bank of Scotland Group PLC	Мл.су борд.	BB-	US780099CK11	106,1	7,5	6,8
SOCGEN 6 3/4 PERP	Societe Generale SA	Мл.су борд.	BB	USF8586CBQ45	91,9	7,3	8,0
SOCGEN 7 3/8 PERP	Societe Generale SA	Мл.су борд.	BB	USF84914CU62	99,6	7,4	7,5
SOCGEN 7 7/8 PERP	Societe Generale SA	Мл.су борд.	BB	USF8586CRW49	104,2	7,6	6,8
SOCGEN 8 PERP	Societe Generale SA	Мл.су борд.	BB	USF43628B413	106,4	7,5	6,8
SRENVX 4 5/8 PERP	Argentum Netherlands BV for Swiss Re Ltd	Суб-орд.	BBB	XS1640851983	96,8	4,8	5,7
STANLN 7 3/4 PERP	Standard Chartered PLC	Мл.су борд.	BB	USG84228CX43	104,5	7,4	6,5
STANLN 7.014 PERP	Standard Chartered PLC	Мл.су борд.	BB	US853254AC43	107,1	6,5	6,3
UBS 5 PERP	UBS Group Funding Switzerland AG	Мл.су борд.	BB+	CH0400441280	86,6	5,8	9,3
UBS 6 7/8 PERP	UBS Group Funding Switzerland AG	Мл.су борд.	BB+	CH0286864027	100,6	6,8	6,8
UBS 7 PERP	UBS Group Funding Switzerland AG	Мл.су борд.	BB+	USH4209UAT37	101,1	6,9	6,7

Карта доходности бессрочных западноевропейских еврооблигаций, номинированных в евро, с инвестиционными рейтингами



Источник: Bloomberg

Бессрочные еврооблигации от западноевропейских заемщиков, номинированные в евро, с композитным инвестиционным рейтингом

Торговый код облигации	Эмитент	Ранг выплат	Композитный рейтинг	ISIN	Цена	Текущая доходность, %	Доходность к ближайшему коллу, %
ACAFP 6 1/2 PERP	Credit Agricole SA	Мл.су борд.	BBB-	XS1055037177	107,1	6,1	3,2
ACHMEA 4 1/4 PERP	Achmea BV	Мл.су борд.	BBB-	XS1180651587	101,9	4,2	3,9
ASSGEN 4.596 PERP	Assicurazioni Generali SpA	Мл.су борд.	BBB-	XS1140860534	102,9	4,5	4,1
CNPFP 4 3/4 PERP	CNP Assurances	Мл.су борд.	BBB-	FR0013336534	100,6	4,7	4,7
GYCGR 2 1/2 PERP	Grand City Properties SA	Мл.су борд.	BBB-	XS1811181566	95,2	2,6	3,7
GYCGR 2 3/4 PERP	Grand City Properties SA	Мл.су борд.	BBB-	XS1491364953	99,1	2,8	3,0
HSBC 4 3/4 PERP	HSBC Holdings PLC	Мл.су борд.	BBB-	XS1640903701	97,6	4,9	5,0
HSBC 5 1/4 PERP	HSBC Holdings PLC	Мл.су борд.	BBB-	XS1111123987	105,5	5,0	3,5
HSBC 6 PERP	HSBC Holdings PLC	Мл.су борд.	BBB-	XS1298431104	111,6	5,4	3,2
NDASS 3 1/2 PERP	Nordea Bank Abp	Мл.су борд.	BBB	XS1725580465	91,6	3,8	5,2
NNGRNV 4 1/2 PERP	NN Group NV	Мл.су борд.	BBB-	XS1028950290	106,3	4,2	3,5
OMVAV 6 1/4 PERP	OMV AG	Мл.су борд.	BBB	XS1294343337	120,7	5,2	2,8
ORAFP 5 PERP	Orange SA	Мл.су борд.	BBB-	XS1115498260	112,0	4,5	3,2
RABOBK 4 5/8 PERP	Cooperatieve Rabobank UA	Мл.су борд.	BBB-	XS1877860533	101,5	4,6	4,4
ULFP 2 7/8 PERP	Unibail-Rodamco SE	Мл.су борд.	BBB+	FR0013330537	98,5	2,9	3,1
VW 2.7 PERP	Volkswagen International	Мл.су борд.	BBB-	XS1629658755	99,1	2,7	2,9
VW 3 1/2 PERP	Volkswagen International	Мл.су борд.	BBB-	XS1206541366	93,7	3,7	4,2
VW 3 3/8 PERP	Volkswagen International	Мл.су борд.	BBB-	XS1799938995	97,9	3,4	3,8
VW 3 7/8 PERP	Volkswagen International	Мл.су борд.	BBB-	XS1629774230	95,4	4,1	4,6
VW 4 5/8 PERP	Volkswagen International	Мл.су борд.	BBB-	XS1048428442	103,7	4,5	4,0
VW 4 5/8 PERP	Volkswagen International	Мл.су борд.	BBB-	XS1799939027	99,6	4,6	4,7
VW 5 1/8 PERP	Volkswagen International	Мл.су борд.	BBB-	XS0968913342	109,2	4,7	2,9

Управление трейдинга	
Сергей Сосунов, руководитель	(+7 495) 796 93 88, доб. 22-10 sosunov@corp.finam.ru
Отдел продаж и консультирования	
Владимир Цыбенко, руководитель	(+7 495) 796 93 88, доб. 40-10 ytsybenko@corp.finam.ru
Отдел по работе с Премиум Клиентами (консультации и сделки)	
Ирина Аكوпова, руководитель	(+7 495) 796 93 88, доб. 38-01/02 premium_Mos@corp.finam.ru
Аналитический отдел	
Алексей Ковалев	(+7 495) 796 93 88, доб. 28-04 akovalev@corp.finam.ru
Веб-сайт: www.finam.ru	
http://bonds.finam.ru/quotes/euro-bonds/	127006, Москва, Настасьинский переулок, 7/2
(+7 495) 796 93 88	

Настоящий материал и содержащиеся в нем сведения предназначены для клиентов АО «ФИНАМ», носят исключительно информативный характер и не могут рассматриваться и восприниматься как руководство к действию — ни как приглашение или побуждение сделать оферту, ни как просьба купить или продать ценные бумаги/другие финансовые инструменты либо осуществить какую-либо иную инвестиционную деятельность. Настоящий обзор не является рекомендацией в отношении инвестиций и не принимает во внимание какие-либо специальные, особые или индивидуальные инвестиционные цели, финансовые обстоятельства и требования какого-либо конкретного лица, которое может быть получателем настоящего обзора. Представленная информация подготовлена на основе источников информационной системы Bloomberg, РТС и ЦБ РФ, которые, по мнению авторов данного аналитического обзора, являются надежными, но при этом отражает исключительно мнение авторов относительно анализируемых объектов. Несмотря на то, что настоящий обзор был составлен с максимально возможной тщательностью, ни его авторы, ни АО «ФИНАМ» не заявляют и не гарантируют ни прямо, ни косвенно его точность и полноту. Любая информация и любые суждения, приведенные в данном материале, являются суждением на момент публикации настоящего аналитического обзора и могут быть изменены без предупреждения. Ни АО «ФИНАМ», ни его сотрудники не несут ответственности за какие-либо потери, возникшие в результате использования настоящего материала либо в какой-либо другой связи с ним. Копирование, воспроизводство и/или распространение настоящего материала частично или полностью без письменного разрешения АО «ФИНАМ» категорически запрещено.